

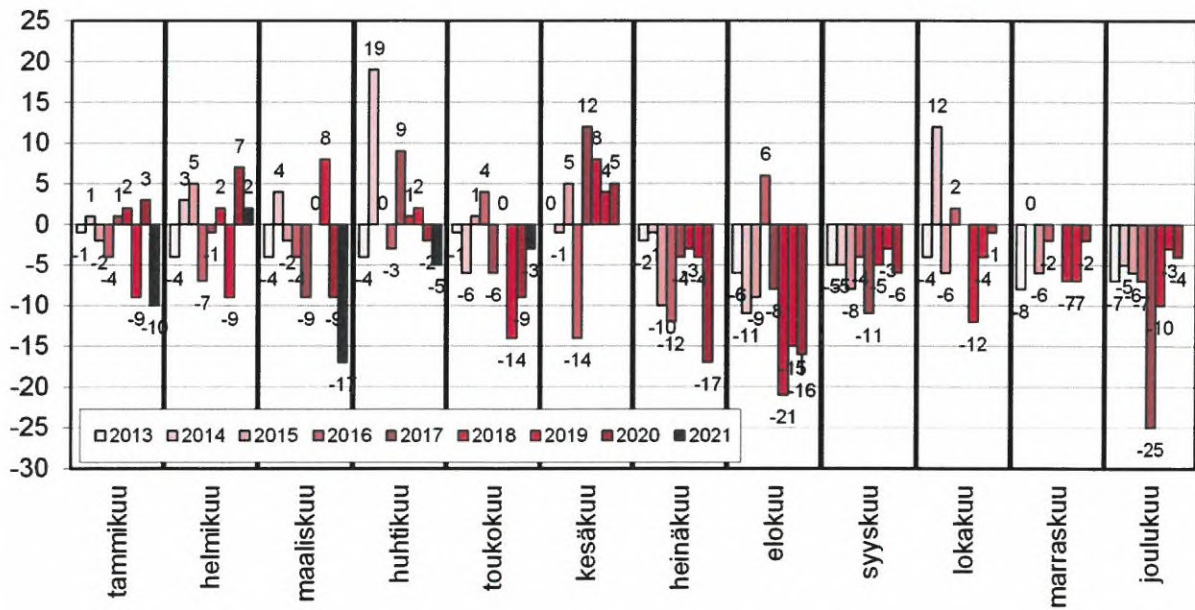


hyvä asua • hyvä yrittää

**Talousarvion  
toteutuma 1.1.-  
30.6.2021**



### Vetelin asukasmäärän kuukausittainen muutos 2013-5/2021

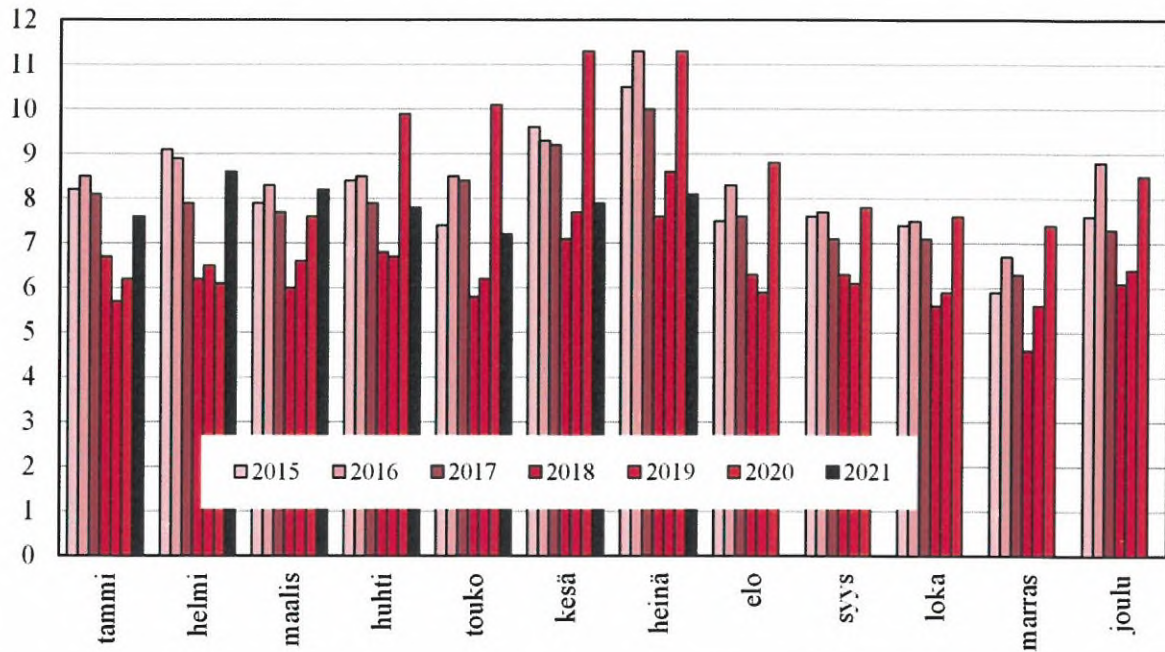


Huom. asukasmäärän kuukausittaiseen muutokseen ei ole saatavissa arvoja loka-marraskuulle 2017, joten joulukuun 2017 muutos sisältää kolmen kuukauden yhteenlasketun muutoksen määrän.

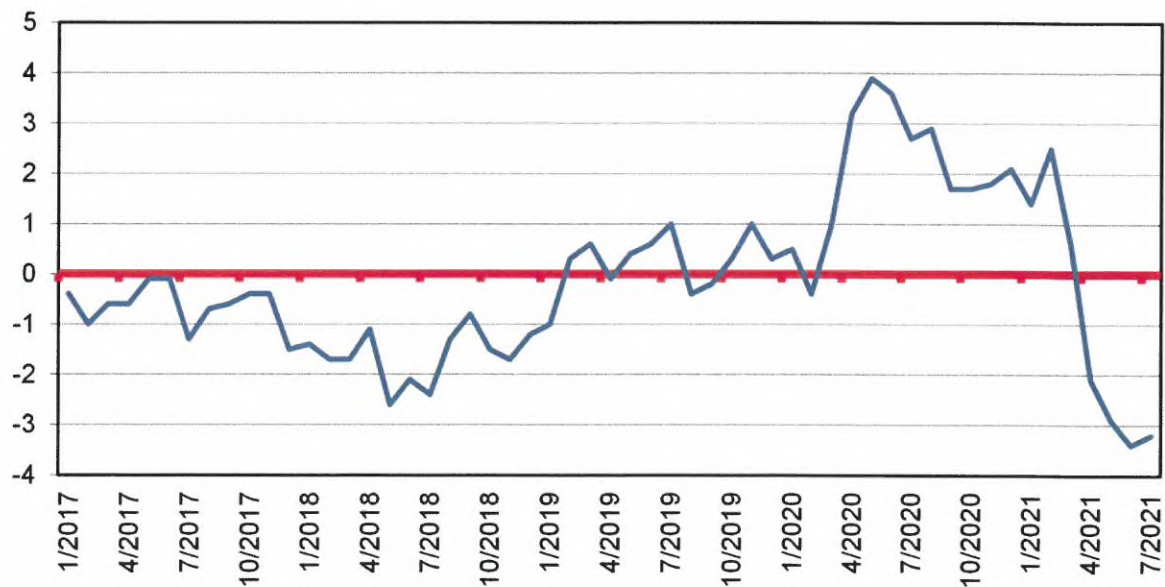
### Väestömäärän muutos vuosittain tammikuusta toukokuuhun 2003-2021



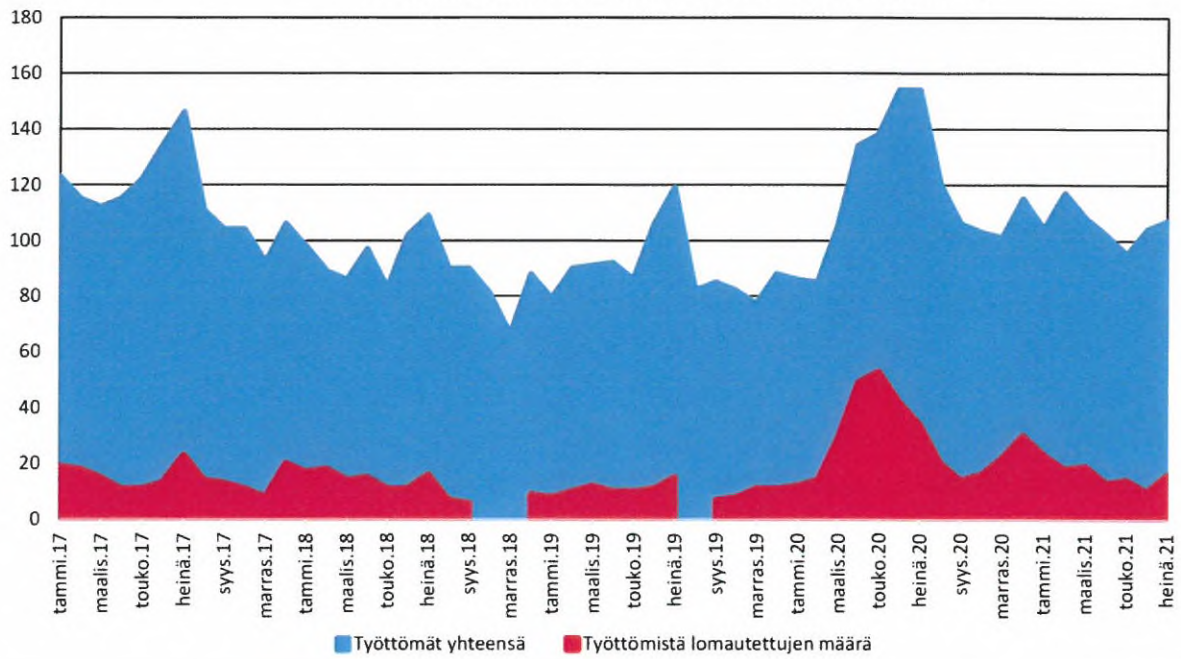
**Vetelin työttömyysaste kuukausittain 2015-7/2021**



**Työttömyysasteen muutos edellisen vuoden vastaavaan aikaan 2017-7/2021**



### Työttömien työnhakijoiden ja heistä lomautettujen kuukausittainen lukumäärä 2017-7/2021



Lomautettujen määristä ei ole saatavissa tietoa loka-marraskuusta 2018 ja elokuusta 2019.

**TULOSLASKELMA (ulk)**

	Tilinpäätös 2020	Talousarvio 2021	Toteutuma 30.6.2021	Ennuste 2021
<b>Toimintatuotot</b>				
Myyntituotot	1 394 718	1 409 131	693 470	1 409 131
Maksutuotot	233 621	319 500	103 413	319 500
Tuet ja avustukset	175 971	216 569	234 881	216 569
Muut toimintatuotot	1 389 170	1 356 154	720 359	1 368 379
	<b>3 193 480</b>	<b>3 301 354</b>	<b>1 752 123</b>	<b>3 313 579</b>
<b>Toimintakulut</b>				
Henkilöstökulut	-6 478 124	-6 818 324	-3 385 367	-6 818 324
Palkat ja palkkiot	-5 035 294	-5 316 174	-2 637 415	-5 316 174
Henkilösivukulut				
Eläkekulut	-1 294 561	-1 330 689	-662 694	-1 330 689
Muut henkilösivukulut	-148 269	-171 461	-85 258	-171 461
Palvelujen ostot	-15 470 091	-16 215 485	-8 137 557	-16 460 850
Aineet, tarvikkeet ja tavarat	-1 493 865	-1 658 513	-825 115	-1 658 513
Avustukset	-218 630	-247 100	-199 966	-247 100
Muut toimintakulut	-216 568	-197 465	-89 575	-220 894
	<b>-23 877 278</b>	<b>-25 136 887</b>	<b>-12 637 581</b>	<b>-25 405 681</b>
<b>TOIMINTAKATE</b>	<b>-20 683 798</b>	<b>-21 835 533</b>	<b>-10 885 458</b>	<b>-22 092 102</b>
Verotulot	10 205 448	10 716 900	5 694 668	10 704 000
Kunnallisvero	8 876 451	9 081 000	5 046 021	9 101 000
Kiinteistövero	650 328	841 900	82 040	743 000
Osuus yhteisöveron tuotosta	678 669	794 000	566 607	860 000
Valtionosuudet	11 546 987	11 359 876	5 608 227	11 379 356
Peruspalvelujen valtionosuus	6 944 286	6 294 827	3 145 773	6 290 852
Verotuloihin perustuva valtionosuuksien tasaus	2 782 830	3 008 517	1 504 260	3 008 517
Opetus- ja kulttuuritoimen valtionosuus	-174 891	38 786	-60 084	43 429
Veromenetyksen kompensatiot	1 943 657	2 072 886	1 018 278	2 036 558
Verotulojen maksun lykkäysmenettely, kompen- saatio	51 105	-55 140	0	
Rahoitustuotot ja -kulut:				
Korkotuotot	88 250	90 130	40 317	90 130
Muut rahoitustuotot	126 196	107 600	3 378	107 600
Korkokulut	-106 473	-115 500	-21 413	-115 500
Muut rahoituskulut	-1 543	-200	-5	-200
	<b>106 430</b>	<b>82 030</b>	<b>22 276</b>	<b>82 030</b>
<b>VUOSIKATE</b>	<b>1 175 067</b>	<b>323 273</b>	<b>439 713</b>	<b>73 284</b>
Poistot käyttöomaisuudesta ja muista pitkä- vaikutteisista menoista				
Suunnitelman mukaiset poistot	-1 083 539	-1 004 500	-504 344	-1 004 500
Arvonalentumiset				
Satunnaiset tuotot ja kulut				
<b>TILIKAUDEN TULOS</b>	<b>91 528</b>	<b>-681 227</b>	<b>-64 631</b>	<b>-931 216</b>
Poistoeron lisäys (-) tai vähennys (+)	6 353	6 353		6 353
<b>TILIKAUDEN YLIJÄÄMÄ (ALIJÄÄMÄ)</b>	<b>97 881</b>	<b>-674 874</b>	<b>-64 631</b>	<b>-924 863</b>

Edellisten tilikausien yli-/alijäämä 31.12.

## RAHOITUSLASKELMA

	Tilinpäätös 2020	Talousarvio 2021	Toteutuma 30.6.2021
<b>Toiminnan ja investointien rahavirta</b>			
Toiminnan rahavirta			
Vuosikate	1 175 068	323 273	439 713
Tulorahoituksen korjaukset	32 069		-30 568
Investointien rahavirta			
Investointimenot	-1 218 227	-1 378 000	-156 050
Rahoitusosuudet investointimenoihin		277 500	
Pysyvien vastaavien hyödykkeiden luovutustulot	48 150		61 828
Pysyvien vastaavien hyödykkeiden myyntivoitot			
<b>Toiminnan ja investointien rahavirta</b>	<b>37 060</b>	<b>-777 227</b>	<b>314 923</b>
<b>Rahoituksen rahavirta</b>			
Antolainauksen muutokset			
Antolainasaamisten lisäykset	-1 707		
Antolainasaamisten vähennykset			13 072
Lainakannan muutokset			
Pitkäaikaisten lainojen lisäys		5 000 000	
Pitkäaikaisten lainojen vähennys	-1 107 374	-1 107 374	-481 290
Lyhytaikaisten lainojen muutos	1 500 000	-3 100 000	1 000 000
Oman pääoman muutokset			
Muut maksuvalmiuden muutokset			
Toimeksiantojen varojen ja pääomien muutokset	-4 201		-407
Vaihto-omaisuuden muutos	12 627		
Saamisten muutos	-221 851		-164 218
Korottomien velkojen muutos	274 345		-488 770
<b>Rahoituksen rahavirta</b>	<b>451 839</b>	<b>792 626</b>	<b>-121 613</b>
Rahavarojen muutos	488 898	15 399	193 310